

CENTRE HOSPITALIER NOTRE-DAME DE LA MISÉRICORDE SITE DU STILETTU

PLAN DU CENTRE HOSPITALIER D'AJACCIO SITE DU STILETTU



SOMMAIRE

PAGE 2 –	NIVEAU -3
PAGE 3 –	NIVEAU -2
PAGE 4 –	NIVEAU -1
PAGE 5 –	NIVEAU 0 EXTÉRIEUR ACCÈS N.CHA
PAGE 6 –	NIVEAU RDC HALL PRINCIPAL GAUCHE - Consultations
PAGE 7 –	PLAN RDC
PAGE 8 –	NIVEAU RDC DROITE
PAGE 9 –	PLAN RDC
PAGE 10 –	NIVEAU 1 - Hospitalisation FME
PAGE 11 –	NIVEAU 2 – Hospitalisation Chirurgie
PAGE 12 –	NIVEAU 3 – Hospitalisation Médecine
PAGE 13 –	NIVEAU 4 – Hospitalisation Soins Palliatifs
PAGE 14 –	NIVEAU 5 - Directions
PAGE 15 –	COORDONNÉES N.CHA

ACCUEIL TÉLÉPHONIQUE

STANDARD – 04 95 29 90 90 / 20000
ACCUEIL HALL – 04 95 29 94 66 / 19466

ADRESSE

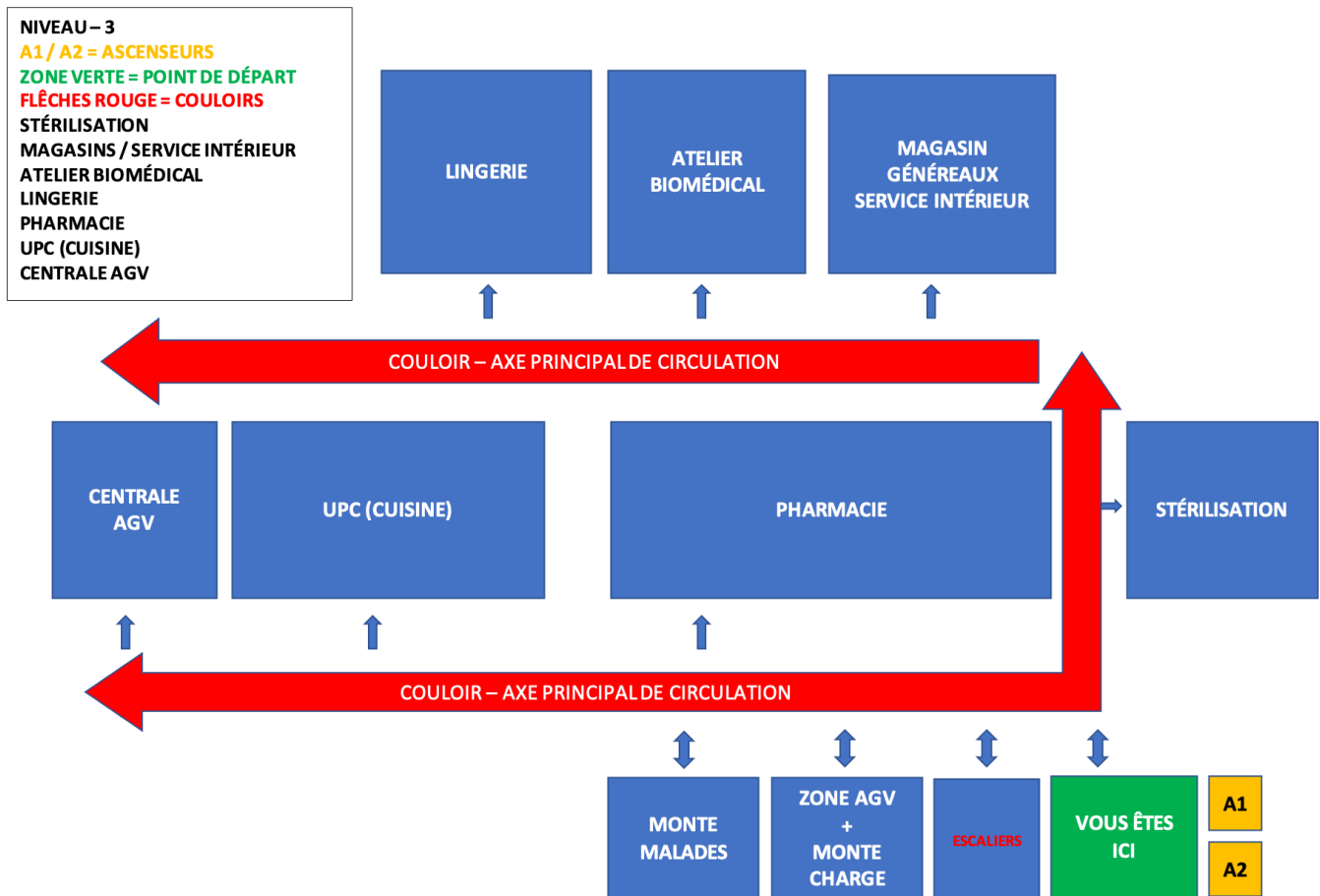
CENTRE HOSPITALIER NOTRE-DAME DE LA MISÉRICORDE
SITE DU STILETTU
1180 ROUTE A MADUNUCCIA
20090 AJACCIO

NIVEAU -3

En sortant des ascenseurs à droite (2 ascenseurs personnel + public)

- Stérilisation
- Magasins généraux
- Service Intérieur
- Atelier Biomédical
- Lingerie
- Pharmacie
- UPC (Unité de Production Cuisine)
- Centrale AGV
- Escaliers

Zone AGV + Monte-Charge
Monte Malades



NIVEAU -2

En sortant des ascenseurs à gauche

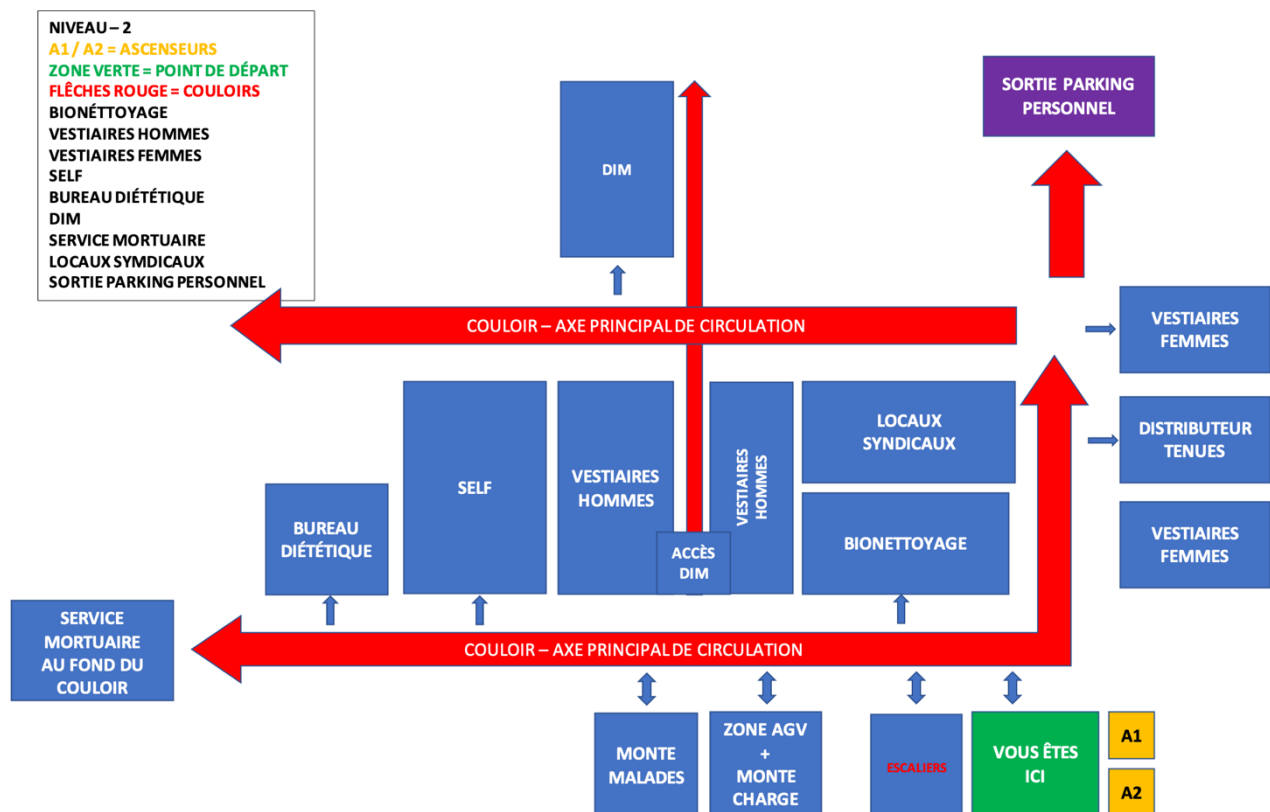
- Bionettoyage
- Vestiaires Hommes
- Self
- Bureau Diététique
- DIM
- Service Mortuaire / Morgue : Au fond du couloir par accès cour intérieure

En sortant des ascenseurs tout droit

- Locaux syndicaux
- Vestiaires Femmes
- Sortie vers parkings personnel
- Escaliers

Zone AGV + Monte-Charge

Monte Malades



NIVEAU -1

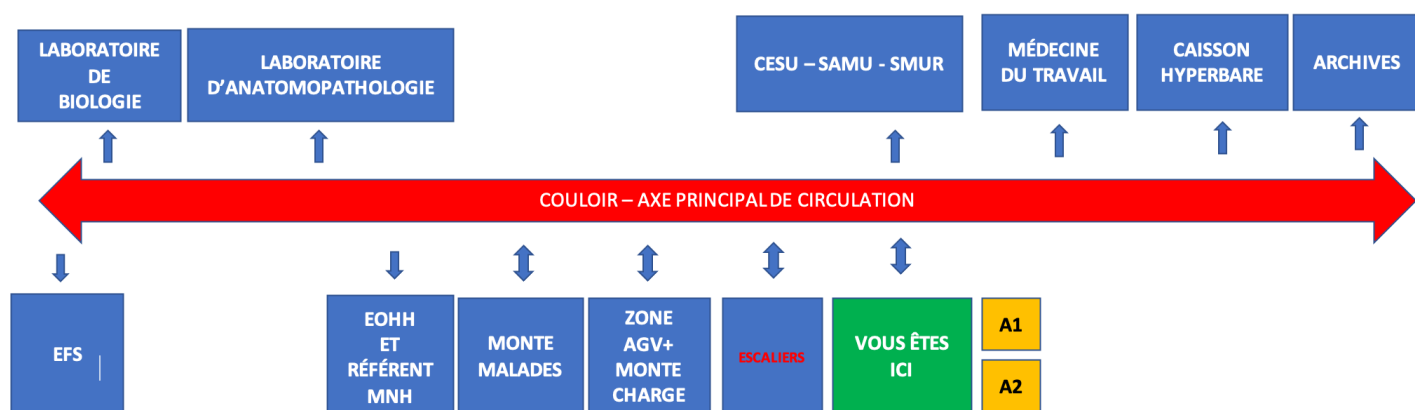
En sortant des ascenseurs à droite

- Laboratoire de Biologie
- Laboratoire d'Anatomopathologie
- EFS
- Maintenance Technique Centrale Energie
- Médecine du Travail
- Caisson Hyperbare
- Archives
- Vaguemestre
- EOHH + Référente MNH
- CESU / SAMU / SMUR
- Escaliers

Zone AGV + Monte-Charge

Monte Malades

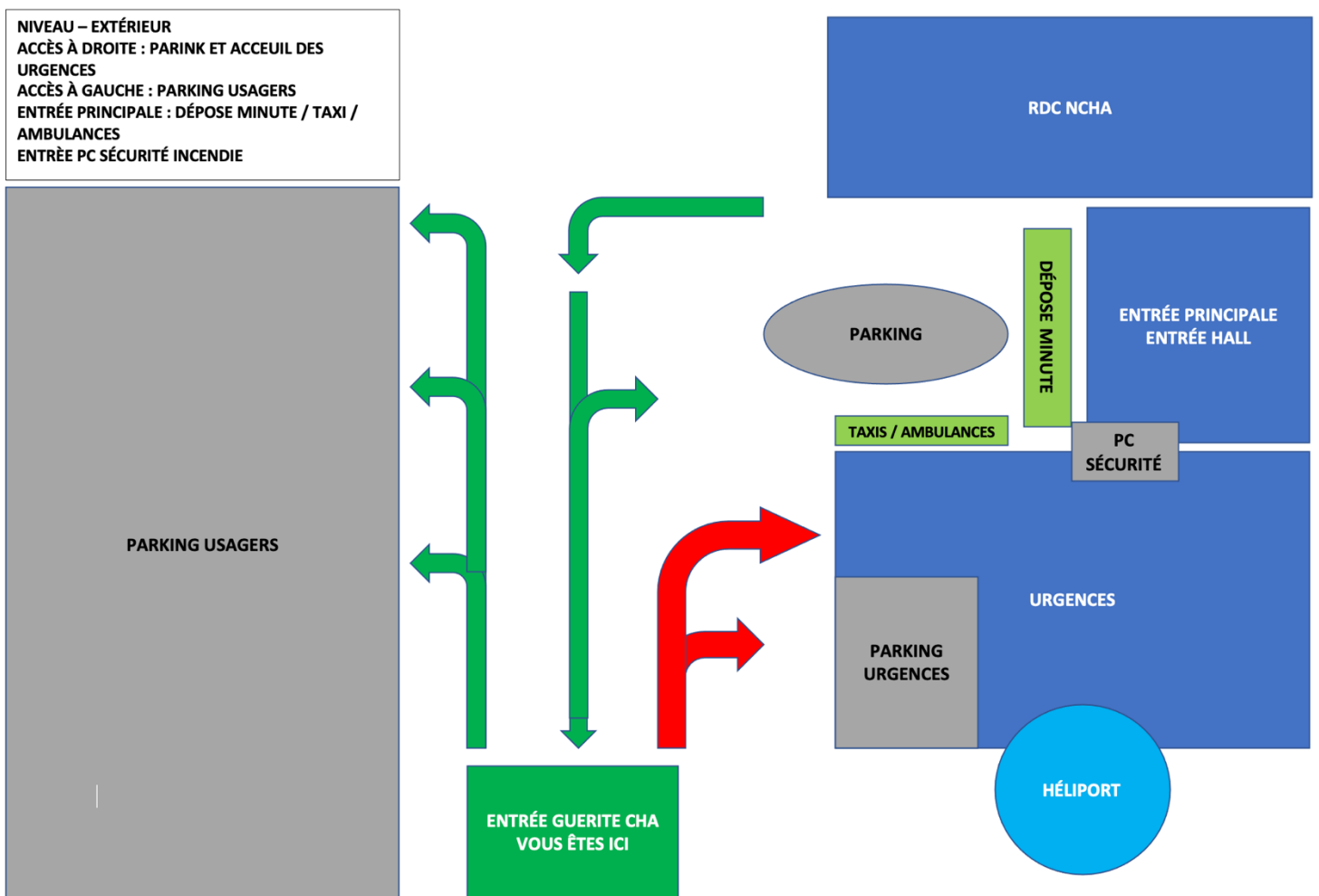
NIVEAU - 1
A1 / A2 = ASCENSEURS
ZONE VERTE = POINT DE DÉPART
FLÈCHES ROUGE = COULOIRS
LABORATOIRE DE BIOLOGIE
LABORATOIRE D'ANATOMOPATHOLOGIE
EFS
MÉDECINE DU TRAVAIL
CAISSON HYPERBARE
ARCHIVES
EOHH + RÉFÉRENT MNH
CESU / SAMU / SMUR



NIVEAU 0 – EXTÉRIEUR ACCÈS N.CHA

Après passage de la Guérite d'entrée :

- Accès à droite : parking et accès accueil Urgences
- Accès à gauche : parking usagers
- Dépose minute : devant entrée principale
- PC Sécurité



NIVEAU - R D C

Entrée Hall principal

A gauche

- **Consultations Gynécologie / Obstétrique / Pédiatrie**
- **3 guichets Consultations externes (Fiches de circulation)**
- **1 guichet admissions**
- **Régie**
- **Bureau des entrées (Administratif)**
- **Cafétéria**
- **Consultations CHIRURGIE - ANESTHÉSIOLOGIE**
- **Consultation ORL**
- **Consultation Viscérale**
- **Consultation Vasculaire**
- **Consultation Thoracique**
- **Consultation OPH**
- **Consultation Urologie**
- **Consultation Orthopédie**
- **Consultations MÉDECINE**
- **Consultation Pneumologie**
- **Consultation Médecine du sport**
- **Consultation Médecine AC / UNV**
- **Consultation Cardiologie**
- **Consultation Endocrinologie / Rhumatologie**
- **Consultation Infectiologie**
- **Salle de prélèvements (Labo)**
- **Médecine HDJ**
- **Lieu de Cultes**

NIVEAU - R D C

A droite

- PC Sécurité Incendie
- Banque Accueil physique
- PC Sûreté
- Ascenseurs Niveaux Inférieurs (N-1 / N-2 / N-3)
- Ascenseurs Étages Supérieurs (N+1 / N+2 / N+3 / N+4 / N+5)
- Toilettes Publiques
- Escaliers
- Chirurgie **AMBULATOIRE**

1^{er} Couloir à droite

- UHTCD

2^{ème} Couloir à droite

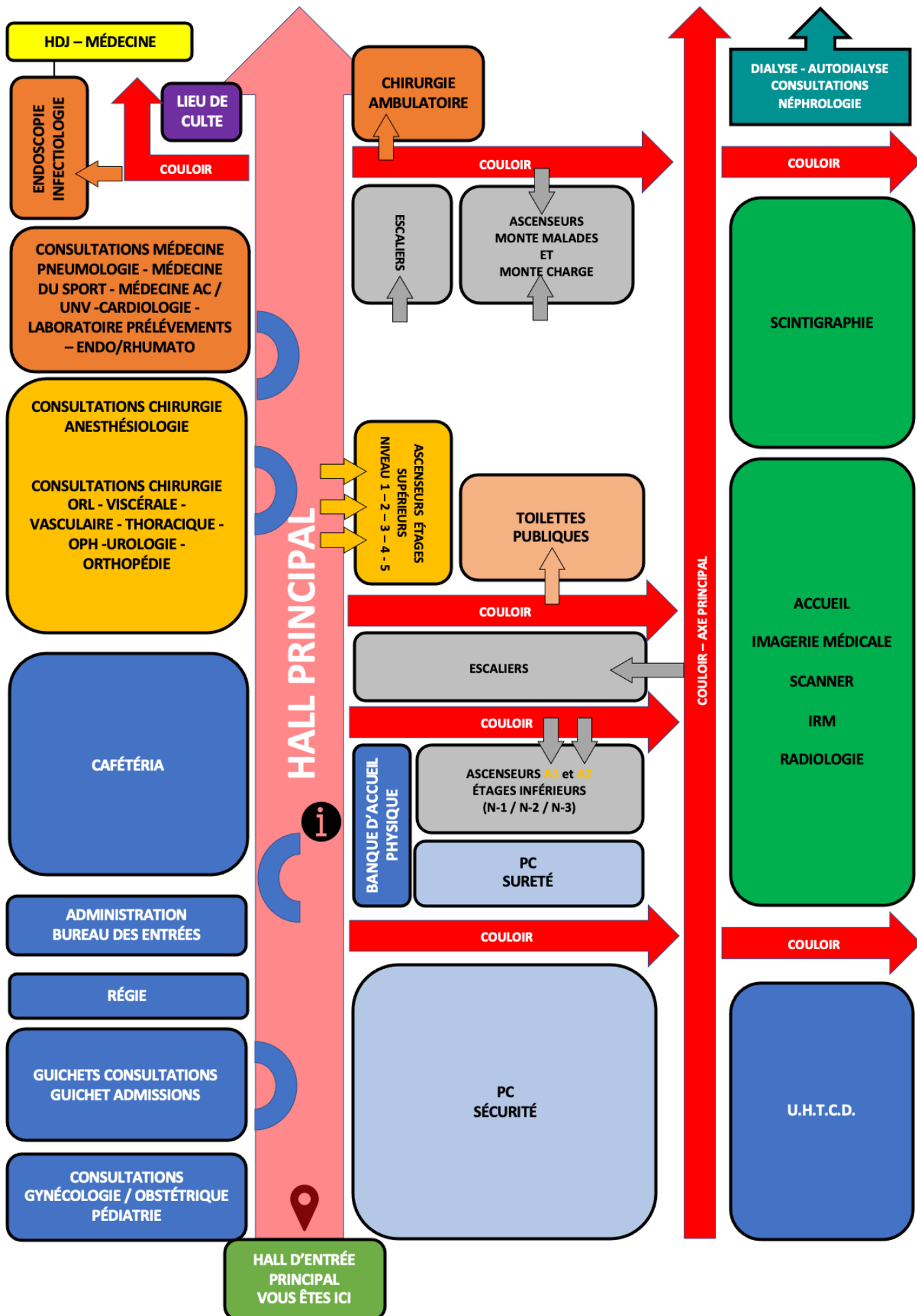
- Accès Imagerie Médicale - Scintigraphie

3^{ème} Couloir à droite

- **Accès Accueil Imagerie** (Scanner – IRM – Radiologie)
- Scintigraphie
- Dialyse – Autodialyse – Néphrologie (Consultations + Séances)

4^{ème} Couloir à droite

- Dialyse – Autodialyse – CS Néphrologie
- Monte-Charge et Monte Malades
- Scintigraphie



NIVEAU 1

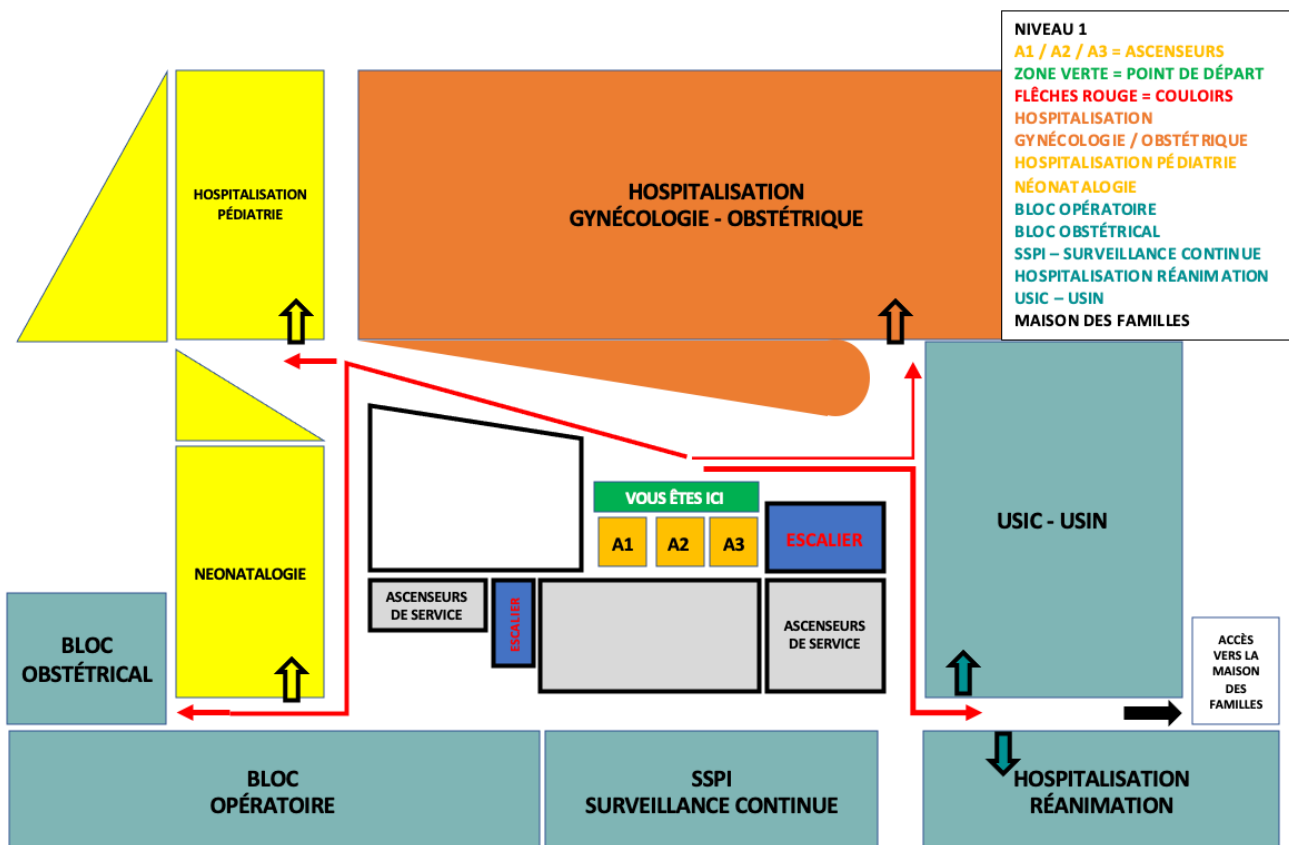
Pôle FME

- Hospitalisation Pédiatrie / Néonatalogie
- Hospitalisation Gynéco-Obstétrique
- Bloc obstétrical
- Urgences Obstétriques
- Salle de naissance
- Urgences Gynécologiques

Pôle Soins Critiques

- Hospitalisation Réanimation
- SSPI – Surveillance continue
- Bloc Opératoire
- Bloc Obstétrical
- USIC (Unité de Soins Intensifs Cardiologie)
- USIN (Unité de Soins Intensifs Neurologie)

Maison des familles



NIVEAU 2

Pôle Chirurgie

Hospitalisation Chirurgie Unité 1

Viscérale / Vasculaire

Thoracique

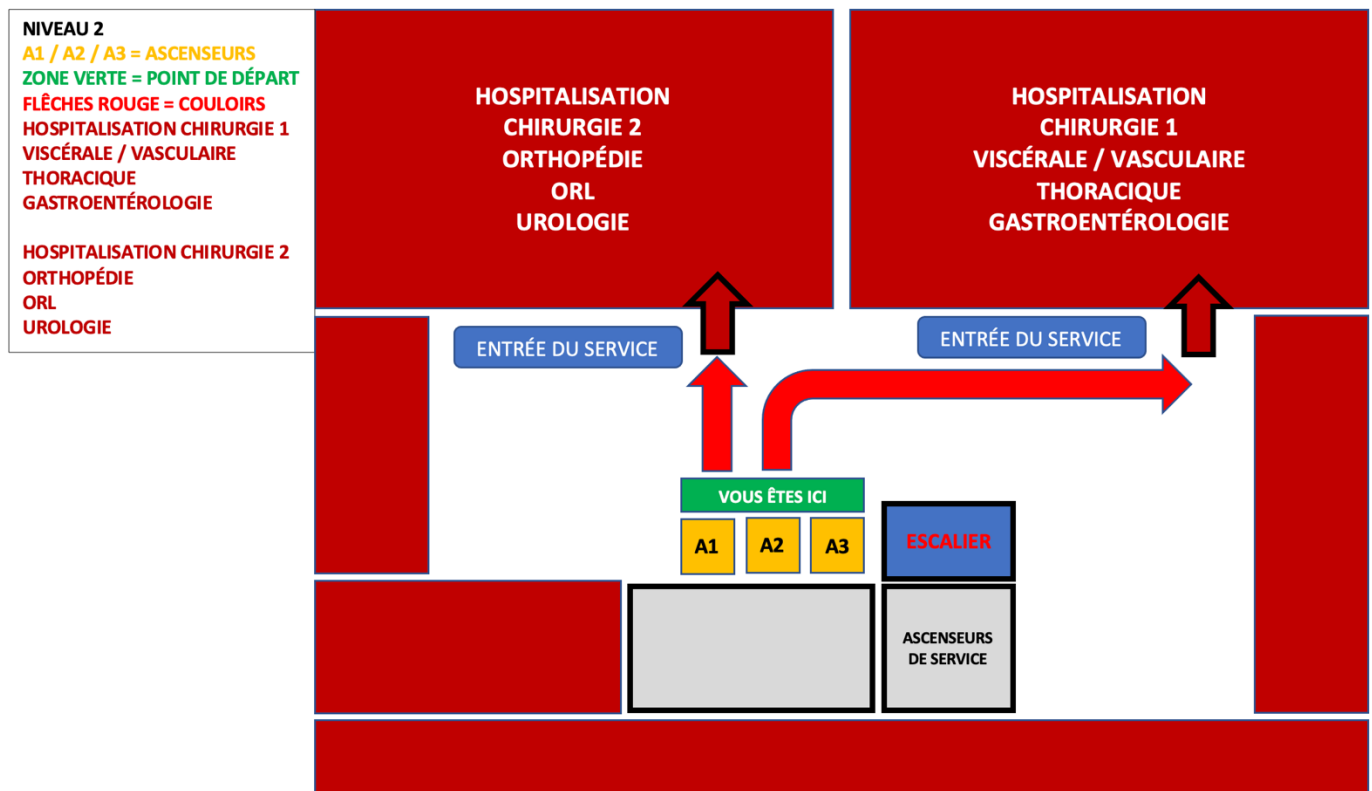
Gastroentérologie

Hospitalisation Chirurgie Unité 2

Orthopédie

ORL

Urologie



NIVEAU 3

Pôle Médecine

Hospitalisation Médecine Unité 1 : (à droite)

Cardiologie

UNV

Hospitalisation Médecine Unité 2 : (en face)

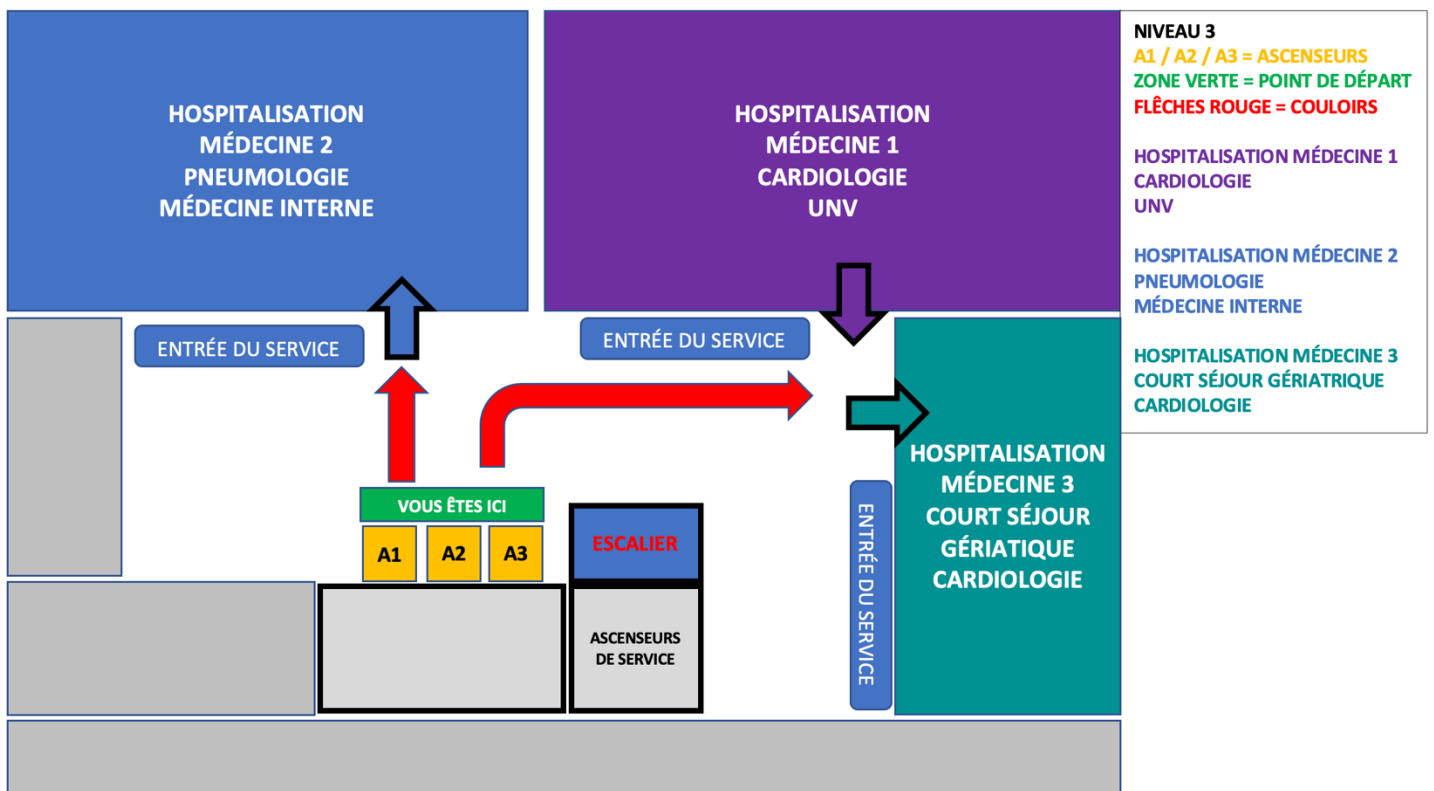
Pneumologie

Médecine interne

Hospitalisation Médecine Unité 3

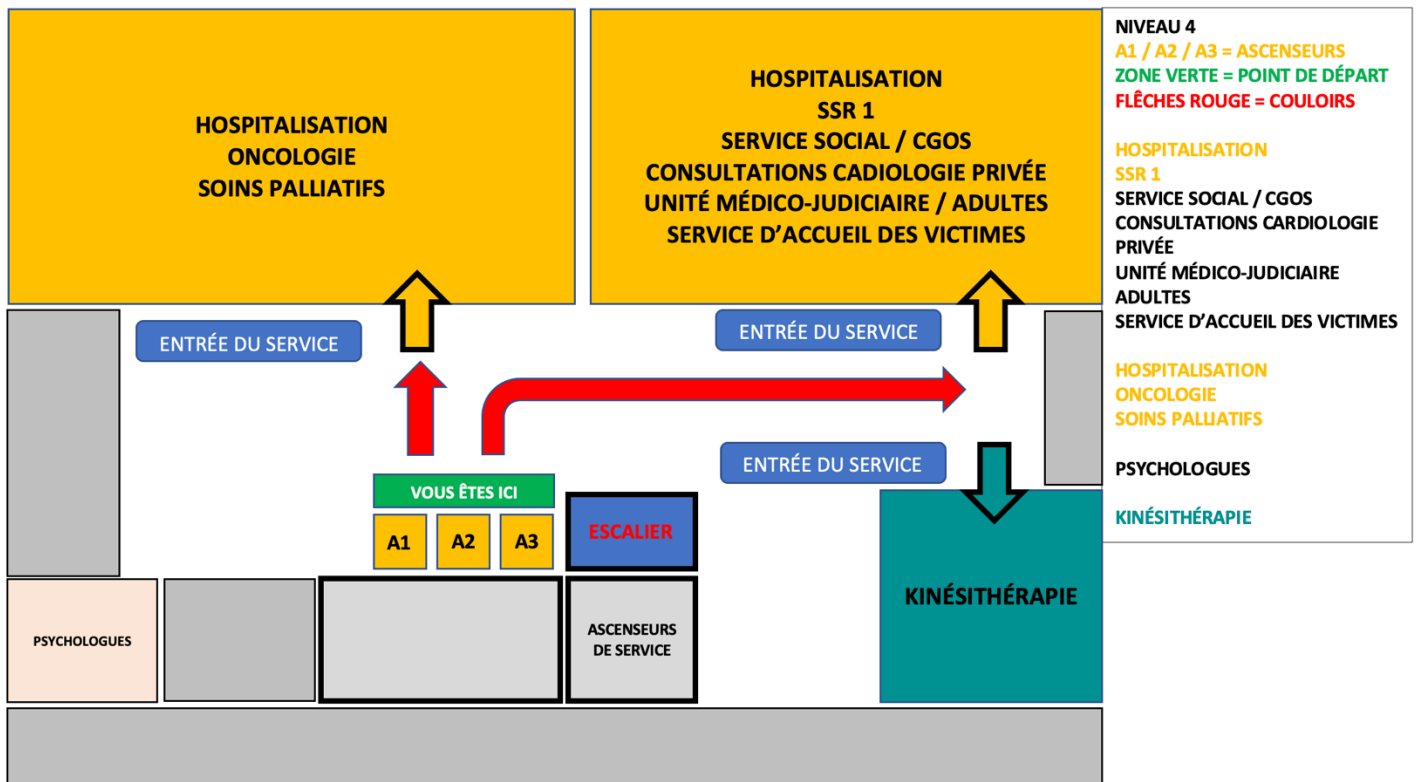
Court Séjour Gériatrique

Cardiologie



NIVEAU 4

- **SSR Unité 1** (en face)
- **UMJ** (Unité Médico-Judiciaire Adultes)
- **Cardiologie privée Consultations**
- **Service social / CGOS**
- **Soins palliatifs Hospitalisation**
- **Oncologie Hospitalisation**
- **Kinésithérapie** (à droite)
- **Psychologues** (à gauche)





CENTRE HOSPITALIER D'AJACCIO
CENTRU USPITALIERU D'AIACCIU